

skyvote®

Manuale d'uso



Elezioni per la nomina del Consiglio di Amministrazione
e dei componenti del Consiglio di Indirizzo Generale



Area Riservata

2 - 4

Accesso - Richiesta PIN - Accesso Cabina Elettorale

Pre-Requisiti

5 - 7

Presenza visione Privacy - Assunzione di Responsabilità

Cabina Elettorale

8 - 16

Cabina Elettorale - Selezione Candidati - Pop-Up Riepilogativo
Scheda Bianca - Invio del Voto - Ricevuta di Voto

FAQ (Domande Frequenti)

17

ACCESSO AREA RISERVATA

Accedere all'area riservata **EppiLife** inserendo le proprie credenziali personali.



The screenshot shows the login interface for the EPPI 2022 elections. On the left, there is a header with the EPPI logo and the text "ENTE DI PREVIDENZA DEI PERITI INDUSTRIALI E DEI PERITI INDUSTRIALI LAUREATI". Below this, the text "ELEZIONI EPPI 2022" is displayed in large, bold letters. The main content area is divided into two sections: a light gray section on the right and a teal section on the left. The light gray section contains the EPPI Life logo, two input fields for "Matricola" and "Password", and two red buttons labeled "Accedi con Matricola" and "Accedi con SPID". Below these buttons, there are links for "Non ricordi la password?" and "Nuovo Iscritto Albo Primo Accesso". The teal section contains a button labeled "Area Riservata Ordini Provinciali".

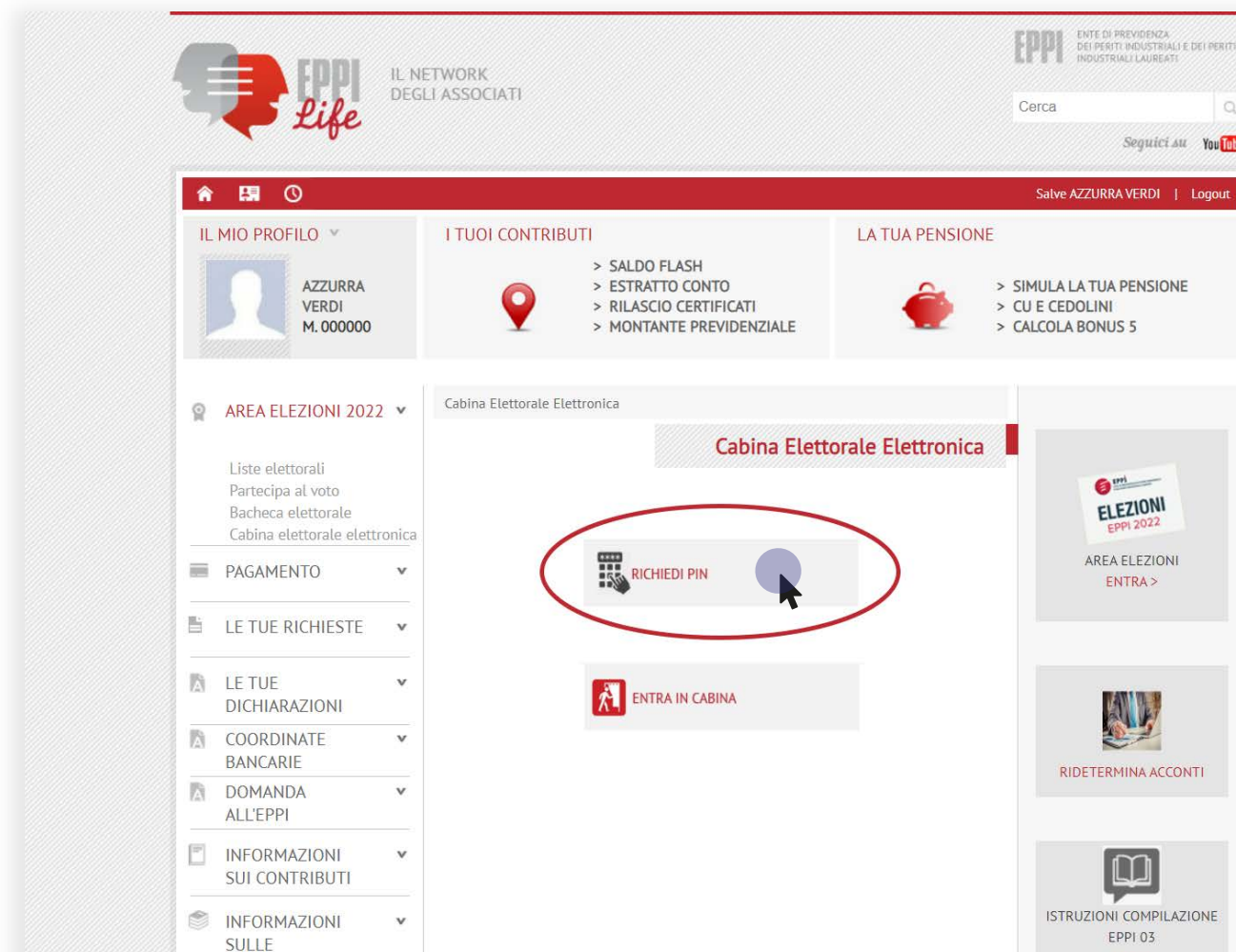
RICHIESTA PIN

Prima di accedere al voto è necessario effettuare la richiesta del codice **PIN** cliccando sull'apposito tasto dell'area riservata, alla sezione **“AREA ELEZIONI 2022 – Cabina elettorale elettronica”**

Il codice PIN sarà inviato nella propria casella **PEC**.

Prima di accedere al voto verificare di averla ricevuta.

ATTENZIONE: la richiesta del PIN dovrà essere effettuata almeno **1 ora prima della fine delle elezioni**.

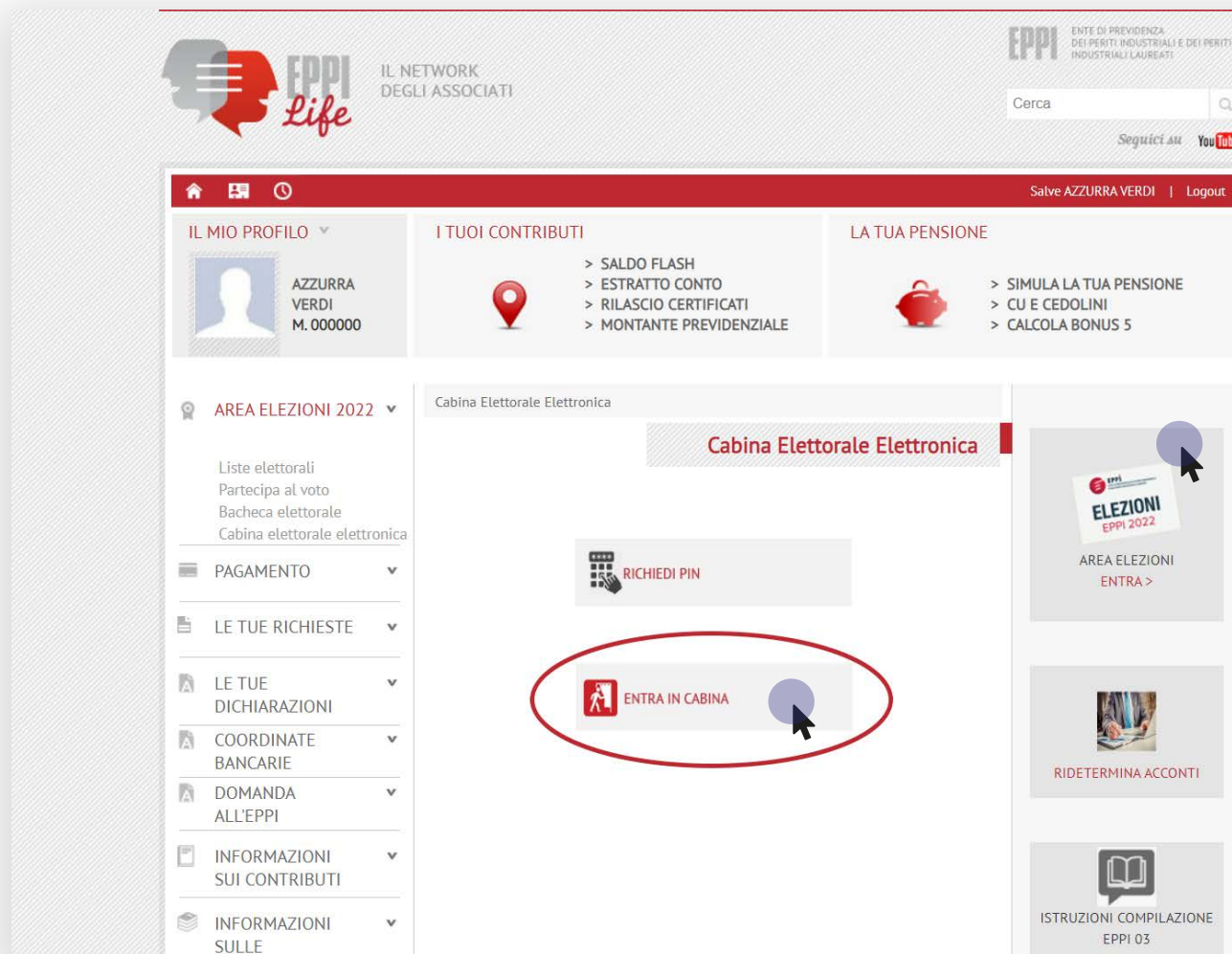


The screenshot displays the EPPI website interface. At the top, the EPPI logo and tagline 'IL NETWORK DEGLI ASSOCIATI' are visible. The user is logged in as 'AZZURRA VERDI' with ID 'M. 000000'. The main navigation menu includes sections like 'IL MIO PROFILO', 'I TUOI CONTRIBUTI', and 'LA TUA PENSIONE'. The 'AREA ELEZIONI 2022' section is expanded, showing options for 'Liste elettorali', 'Partecipa al voto', 'Bacheca elettorale', and 'Cabina elettorale elettronica'. The 'Cabina Elettorale Elettronica' section is highlighted, featuring a 'RICHIEDI PIN' button circled in red, and an 'ENTRA IN CABINA' button. Other related links include 'AREA ELEZIONI ENTRA >', 'RIDETERMINA ACCONTI', and 'ISTRUZIONI COMPILAZIONE EPPI 03'.

ACCESSO CABINA ELETTORALE

Dopo aver ricevuto il codice PIN è possibile accedere al portale EPPI per votare.

Accedere all'area riservata, alla sezione **“AREA ELEZIONI 2022 – Cabina elettorale elettronica”** e cliccare sull'apposito tasto **“ENTRA IN CABINA”**



The screenshot displays the EPPI user interface. At the top, there is a navigation bar with the EPPI logo and the text 'IL NETWORK DEGLI ASSOCIATI'. Below this, there is a search bar and social media links for 'Seguici su' and 'YouTube'. The main content area is divided into several sections:

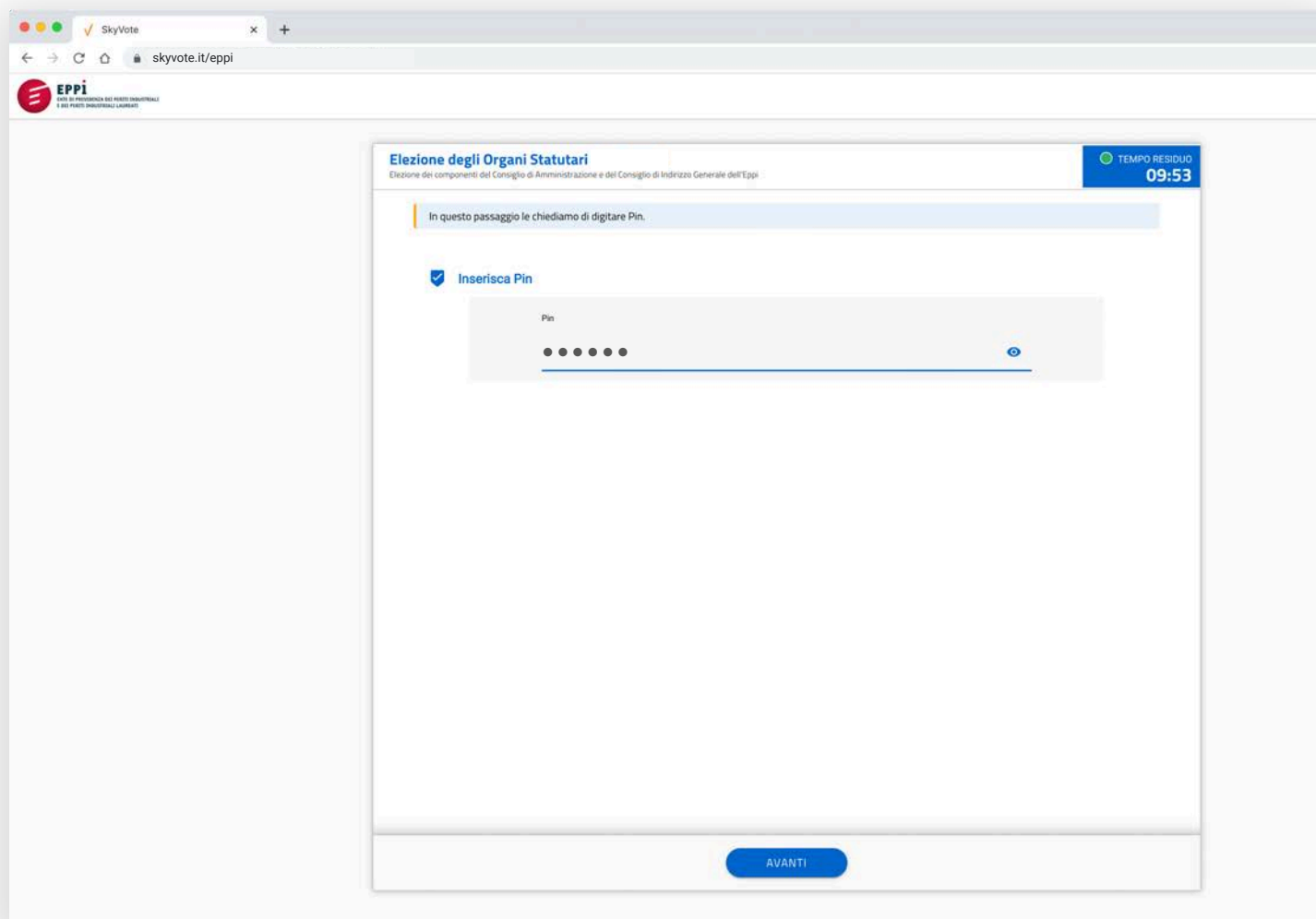
- IL MIO PROFILO**: Shows the user's name 'AZZURRA VERDI' and ID 'M. 000000'.
- I TUOI CONTRIBUTI**: Lists options like 'SALDO FLASH', 'ESTRATTO CONTO', 'RILASCIO CERTIFICATI', and 'MONTANTE PREVIDENZIALE'.
- LA TUA PENSIONE**: Lists options like 'SIMULA LA TUA PENSIONE', 'CU E CEDOLINI', and 'CALCOLA BONUS 5'.
- AREA ELEZIONI 2022**: A dropdown menu with options: 'Liste elettorali', 'Partecipa al voto', 'Bacheca elettorale', and 'Cabina elettorale elettronica'.
- PAGAMENTO**, **LE TUE RICHIESTE**, **LE TUE DICHIARAZIONI**, **COORDINATE BANCARIE**, **DOMANDA ALL'EPPI**, **INFORMAZIONI SUI CONTRIBUTI**, and **INFORMAZIONI SULLE**: Other navigation options.

The 'Cabina Elettorale Elettronica' section is highlighted, showing a 'RICHIEDI PIN' button and a circled 'ENTRA IN CABINA' button. A mouse cursor is pointing at the 'ENTRA IN CABINA' button. To the right, there is a 'AREA ELEZIONI ENTRA >' button and a 'RIDETERMINA ACCONTI' button. At the bottom right, there is a 'ISTRUZIONI COMPILAZIONE EPPI 03' button.

INSERIMENTO PIN

A questo punto, inserire il PIN ricevuto nella PEC e cliccare sul pulsante avanti per proseguire.

ATTENZIONE: da questo momento si hanno **10 minuti** per completare la procedura di voto.

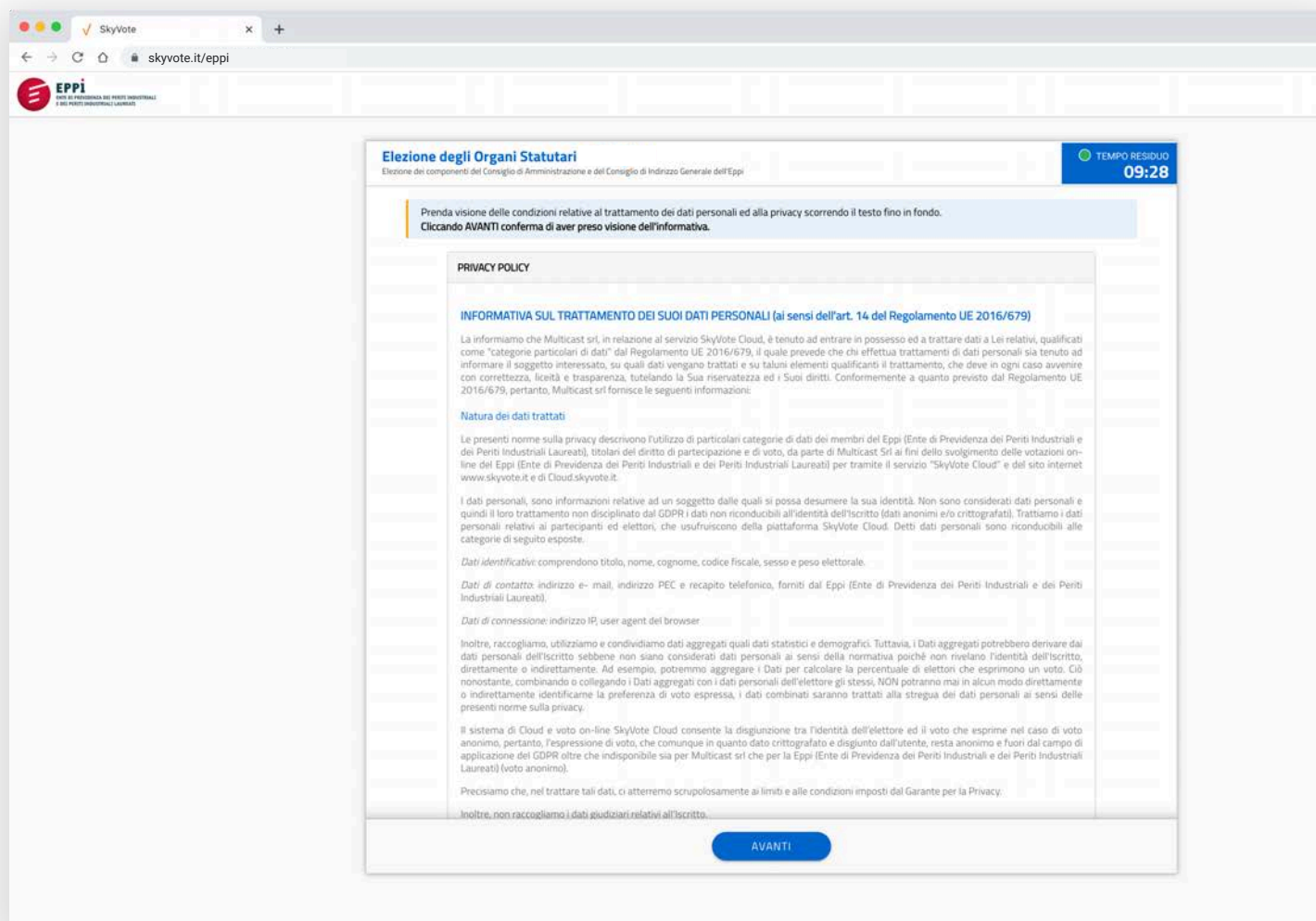


The screenshot shows a web browser window with the URL 'skyvote.it/eppi'. The page title is 'Elezioni degli Organi Statutari' and the subtitle is 'Elezioni dei componenti del Consiglio di Amministrazione e del Consiglio di Indirizzo Generale dell'Eppi'. A blue box in the top right corner indicates 'TEMPO RESIDUO 09:53'. The main content area contains a message: 'In questo passaggio le chiediamo di digitare Pin.' Below this, there is a section titled 'Inserisci Pin' with a checkbox that is checked. Underneath is a text input field labeled 'Pin' containing five dots and a toggle icon. At the bottom of the form is a blue button labeled 'AVANTI'.

PRESA VISIONE PRIVACY

Prima di proseguire, è necessario prendere visione delle condizioni relative al trattamento dei dati personali e alla **Policy Privacy** leggendo fino in fondo la dichiarazione di esclusione di responsabilità.

ATTENZIONE: non sarà possibile proseguire senza aver letto, fino in fondo, il disclaimer della Privacy.



Elezione degli Organi Statutari
Elezione dei componenti del Consiglio di Amministrazione e del Consiglio di Indirizzo Generale dell'Eppi

TEMPO RESIDUO
09:28

Prenda visione delle condizioni relative al trattamento dei dati personali ed alla privacy scorrendo il testo fino in fondo.
Cliccando **AVANTI** conferma di aver preso visione dell'informativa.

PRIVACY POLICY

INFORMATIVA SUL TRATTAMENTO DEI SUOI DATI PERSONALI (ai sensi dell'art. 14 del Regolamento UE 2016/679)

La informiamo che Multicast srl, in relazione al servizio SkyVote Cloud, è tenuto ad entrare in possesso ed a trattare dati a Lei relativi, qualificati come "categorie particolari di dati" dal Regolamento UE 2016/679, il quale prevede che chi effettua trattamenti di dati personali sia tenuto ad informare il soggetto interessato, su quali dati vengano trattati e su taluni elementi qualificanti il trattamento, che deve in ogni caso avvenire con correttezza, liceità e trasparenza, tutelando la Sua riservatezza ed i Suoi diritti. Conformemente a quanto previsto dal Regolamento UE 2016/679, pertanto, Multicast srl fornisce le seguenti informazioni:

Natura dei dati trattati

Le presenti norme sulla privacy descrivono l'utilizzo di particolari categorie di dati dei membri del Eppi (Ente di Previdenza dei Periti Industriali e dei Periti Industriali Laureati), titolari del diritto di partecipazione e di voto, da parte di Multicast Srl ai fini dello svolgimento delle votazioni on-line del Eppi (Ente di Previdenza dei Periti Industriali e dei Periti Industriali Laureati) per tramite il servizio "SkyVote Cloud" e del sito internet www.skyvote.it e di Cloud.skyvote.it.

I dati personali, sono informazioni relative ad un soggetto dalle quali si possa desumere la sua identità. Non sono considerati dati personali e quindi il loro trattamento non disciplinato dal GDPR i dati non riconducibili all'identità dell'iscritto (dati anonimi e/o crittografati). Trattiamo i dati personali relativi ai partecipanti ed elettori, che usufruiscono della piattaforma SkyVote Cloud. Detti dati personali sono riconducibili alle categorie di seguito esposte.

Dati identificativi: comprendono titolo, nome, cognome, codice fiscale, sesso e peso elettorale.

Dati di contatto: indirizzo e-mail, indirizzo PEC e recapito telefonico, forniti dal Eppi (Ente di Previdenza dei Periti Industriali e dei Periti Industriali Laureati).

Dati di connessione: indirizzo IP, user agent del browser.

Inoltre, raccogliamo, utilizziamo e condividiamo dati aggregati quali dati statistici e demografici. Tuttavia, i Dati aggregati potrebbero derivare dai dati personali dell'iscritto sebbene non siano considerati dati personali ai sensi della normativa poiché non rivelano l'identità dell'iscritto, direttamente o indirettamente. Ad esempio, potremmo aggregare i Dati per calcolare la percentuale di elettori che esprimono un voto. Ciò nonostante, combinando o collegando i Dati aggregati con i dati personali dell'elettore gli stessi, NON potremo mai in alcun modo direttamente o indirettamente identificarne la preferenza di voto espressa, i dati combinati saranno trattati alla stregua dei dati personali ai sensi delle presenti norme sulla privacy.

Il sistema di Cloud e voto on-line SkyVote Cloud consente la disgiunzione tra l'identità dell'elettore ed il voto che esprime nel caso di voto anonimo, pertanto, l'espressione di voto, che comunque in quanto dato crittografato e disgiunto dall'utente, resta anonimo e fuori dal campo di applicazione del GDPR oltre che indisponibile sia per Multicast srl che per la Eppi (Ente di Previdenza dei Periti Industriali e dei Periti Industriali Laureati) (voto anonimo).

Precisiamo che, nel trattare tali dati, ci atterremo scrupolosamente ai limiti e alle condizioni imposti dal Garante per la Privacy.

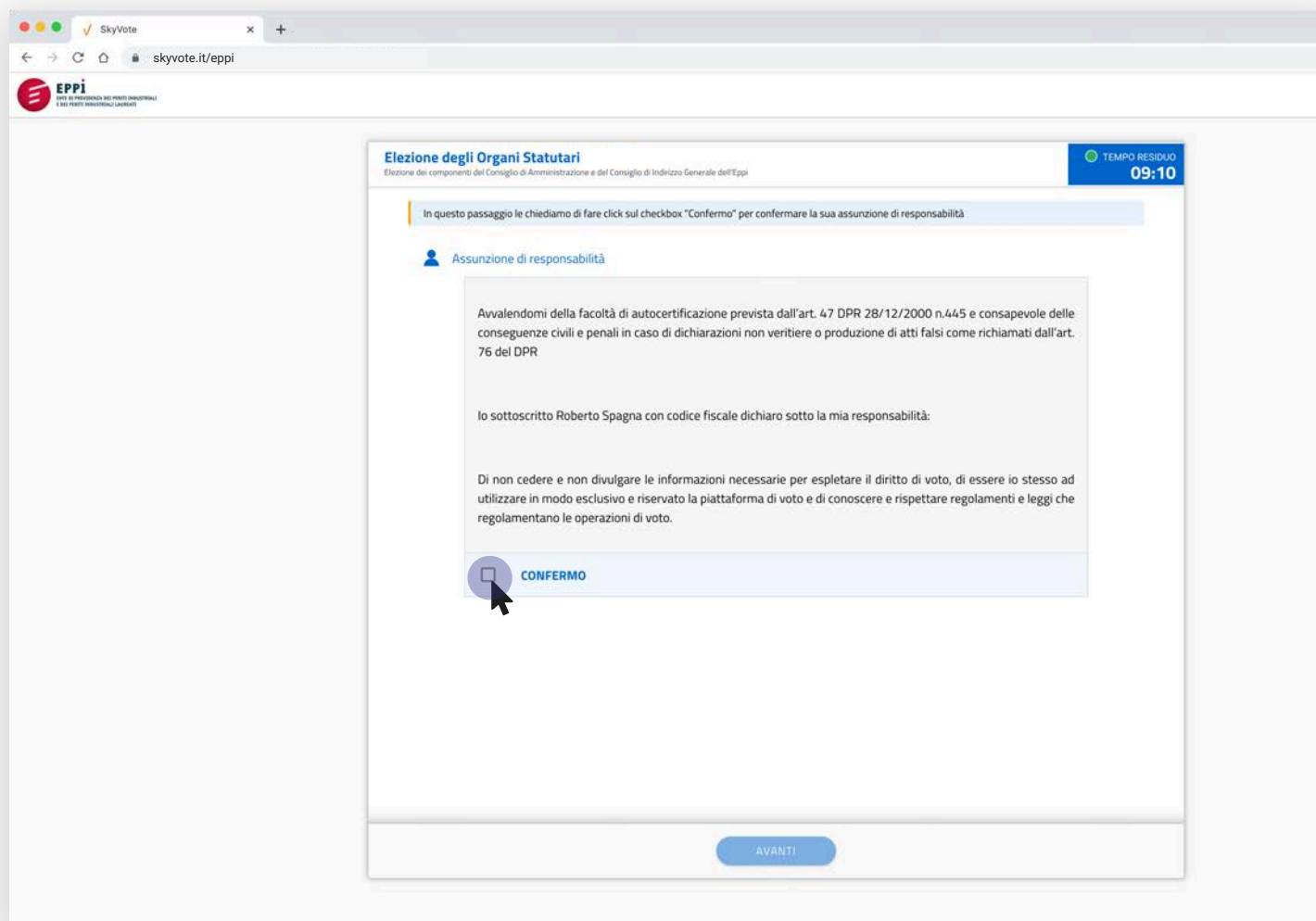
Inoltre, non raccogliamo i dati giudiziari relativi all'iscritto.

AVANTI

ASSUNZIONE RESPONSABILITÀ

A questo punto, sarà necessario confermare i requisiti previsti dal Regolamento cliccando sul relativo check box

ATTENZIONE: Sarà possibile proseguire solo dopo aver confermato l'assunzione di responsabilità.



skyvote.it/eppi

EPPi
ENTE DI PREVIDENZA DEI PERITI INDUSTRIALI
E DEI PERITI INDUSTRIALI LAUREATI

Elezioni degli Organi Statutari TEMPO RESIDUO 09:10

Elezioni dei componenti del Consiglio di Amministrazione e del Consiglio di Indirizzo Generale dell'Eppi

In questo passaggio le chiediamo di fare click sul checkbox "Confermo" per confermare la sua assunzione di responsabilità

Assunzione di responsabilità

Avvalendomi della facoltà di autocertificazione prevista dall'art. 47 DPR 28/12/2000 n.445 e consapevole delle conseguenze civili e penali in caso di dichiarazioni non veritiere o produzione di atti falsi come richiamati dall'art. 76 del DPR

Io sottoscritto Roberto Spagna con codice fiscale dichiaro sotto la mia responsabilità:

Di non cedere e non divulgare le informazioni necessarie per espletare il diritto di voto, di essere io stesso ad utilizzare in modo esclusivo e riservato la piattaforma di voto e di conoscere e rispettare regolamenti e leggi che regolamentano le operazioni di voto.

CONFERMO

AVANTI

CABINA ELETTORALE

La Cabina Elettorale è composta dalle seguenti parti:

1

La parte in alto a destra indica il tempo rimanente che hai a disposizione per esprimere il voto.

 TEMPO RESIDUO
10:00

2

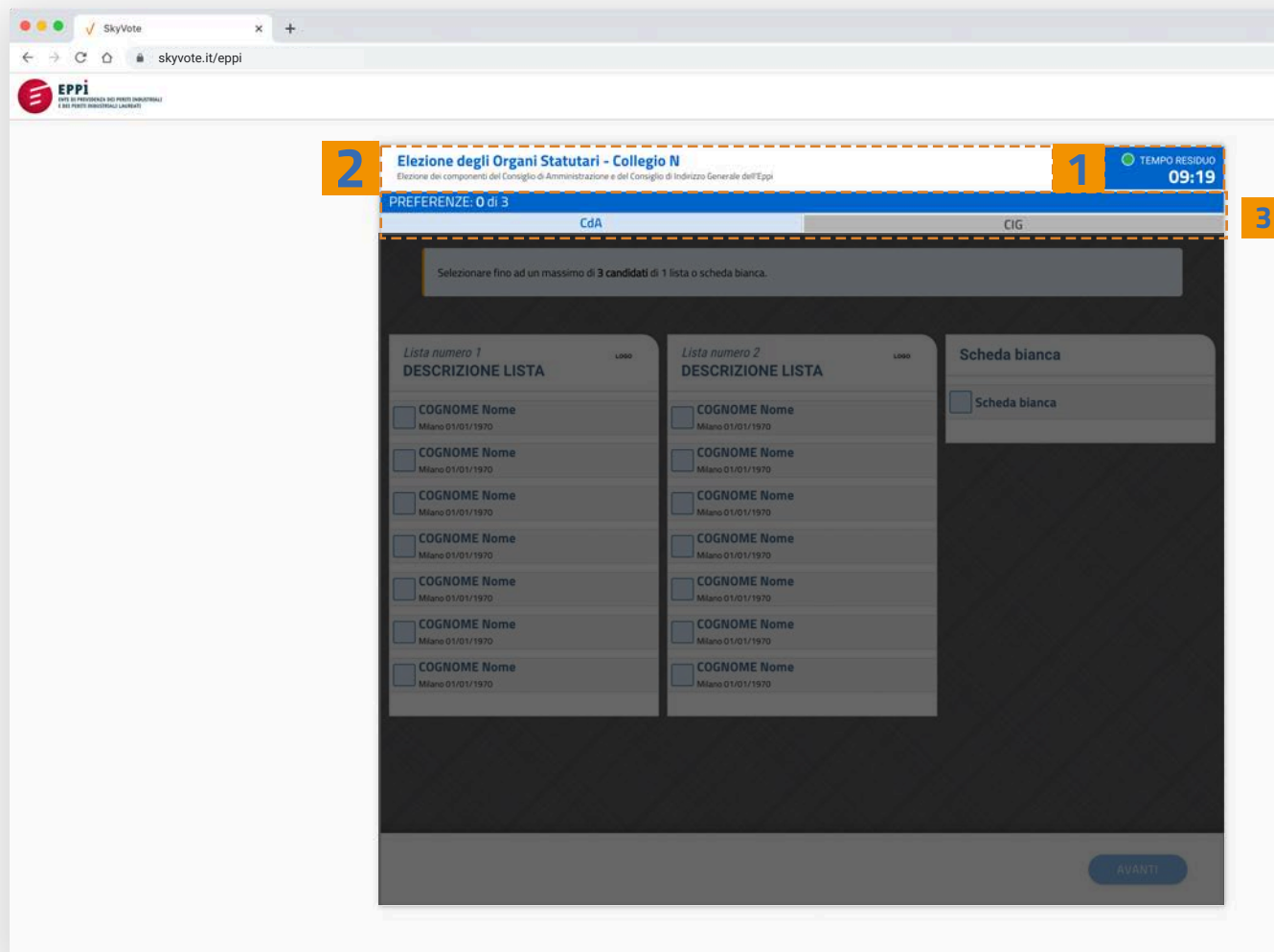
La parte in alto a sinistra indica, invece, qual è l'elezione per la quale si sta esprimendo il proprio voto.

Elezioni degli organi Statutari - Collegio X

Elezioni per la nomina del Consiglio di Amministrazione e dei...

3

In questa parte vengono indicate le preferenze massime consentite.



2 Elezioni degli Organi Statutari - Collegio N
Elezioni dei componenti del Consiglio di Amministrazione e del Consiglio di Indirizzo Generale dell'EPPI

1 TEMPO RESIDUO
09:19

PREFERENZE: 0 di 3

CdA CIG

3

Selezionare fino ad un massimo di 3 candidati di 1 lista o scheda bianca.

Lista numero 1	LOGO	Lista numero 2	LOGO	Scheda bianca
DESCRIZIONE LISTA		DESCRIZIONE LISTA		
<input type="checkbox"/> COGNOME Nome Milano 01/01/1970		<input type="checkbox"/> COGNOME Nome Milano 01/01/1970		<input type="checkbox"/> Scheda bianca
<input type="checkbox"/> COGNOME Nome Milano 01/01/1970		<input type="checkbox"/> COGNOME Nome Milano 01/01/1970		
<input type="checkbox"/> COGNOME Nome Milano 01/01/1970		<input type="checkbox"/> COGNOME Nome Milano 01/01/1970		
<input type="checkbox"/> COGNOME Nome Milano 01/01/1970		<input type="checkbox"/> COGNOME Nome Milano 01/01/1970		
<input type="checkbox"/> COGNOME Nome Milano 01/01/1970		<input type="checkbox"/> COGNOME Nome Milano 01/01/1970		
<input type="checkbox"/> COGNOME Nome Milano 01/01/1970		<input type="checkbox"/> COGNOME Nome Milano 01/01/1970		
<input type="checkbox"/> COGNOME Nome Milano 01/01/1970		<input type="checkbox"/> COGNOME Nome Milano 01/01/1970		

AVANTI

4 Scheda elettorale **CANDIDATI**
(composta da due liste)

Lista n. 1 LOGO

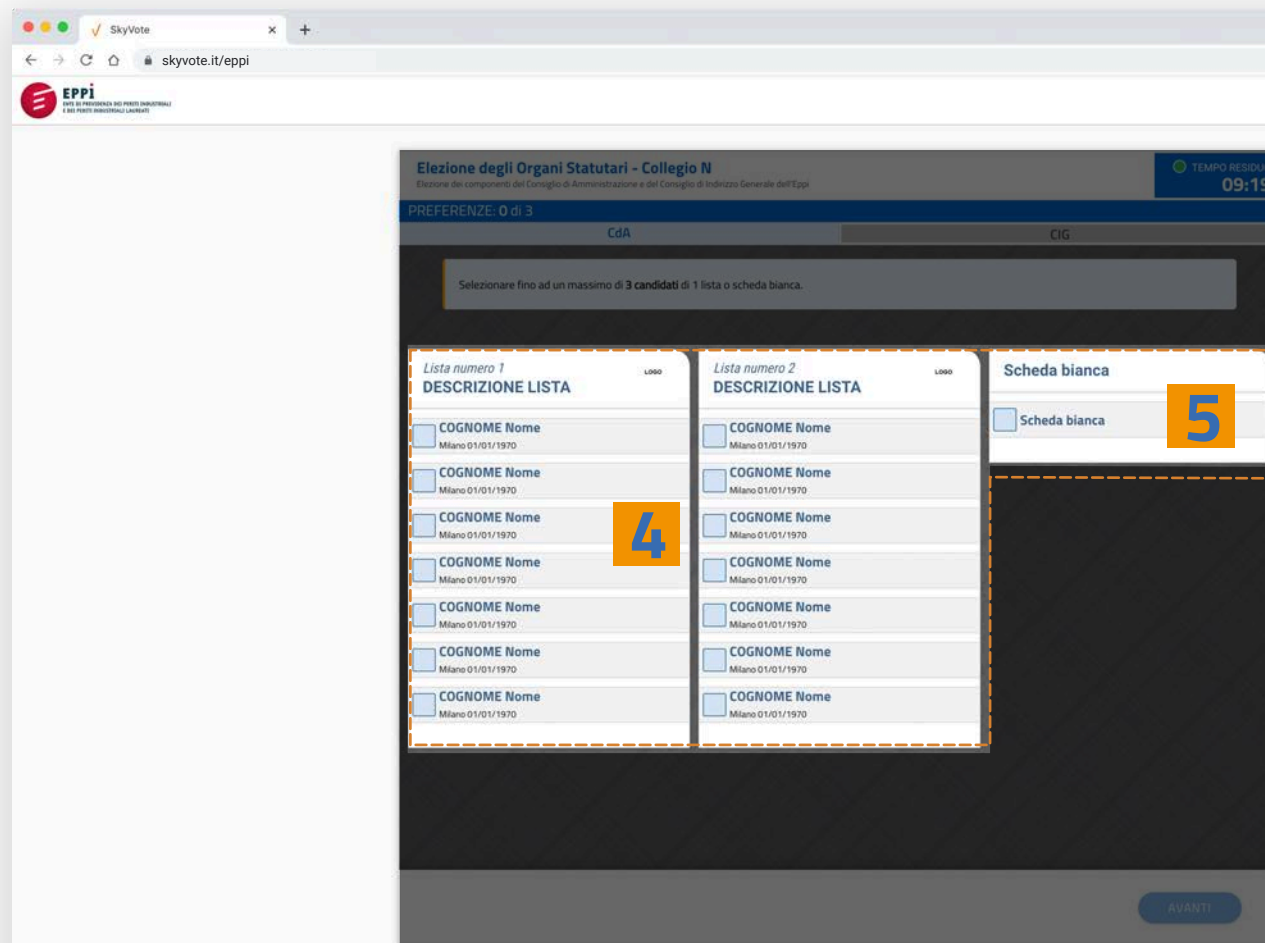
DESCRIZIONE LISTA

<input type="checkbox"/>	Cognome Nome
<input type="checkbox"/>	Cognome Nome

5 Scheda elettorale **SCHEDA BIANCA**

SCHEDA BIANCA

<input type="checkbox"/>	Scheda Bianca
--------------------------	---------------

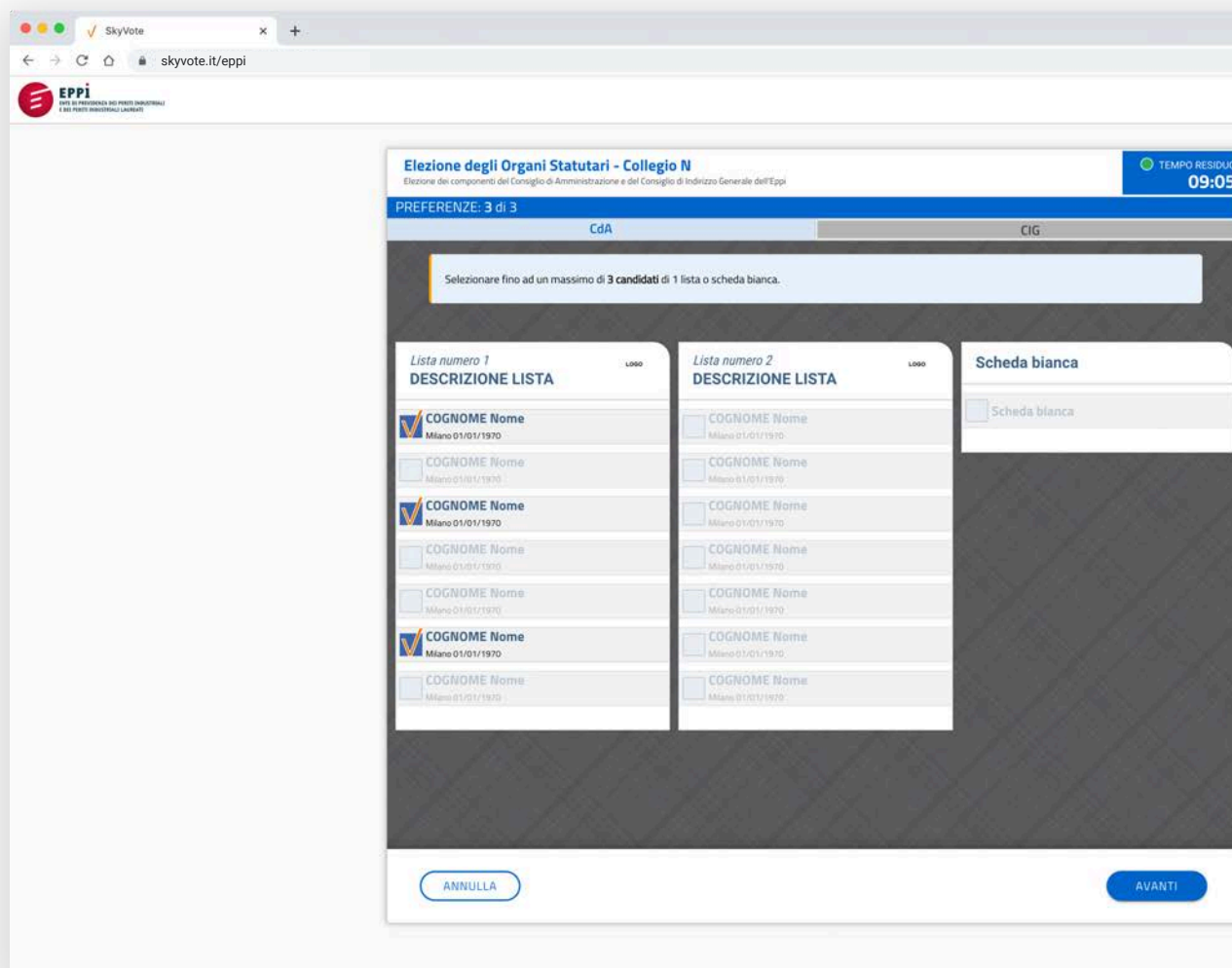


SELEZIONE CANDIDATO

Consiglio di Amministrazione

E' possibile selezionare fino ad un massimo di 3 candidati inclusi nella medesima lista.

Per confermare la propria scelta cliccare sul tasto "AVANTI".

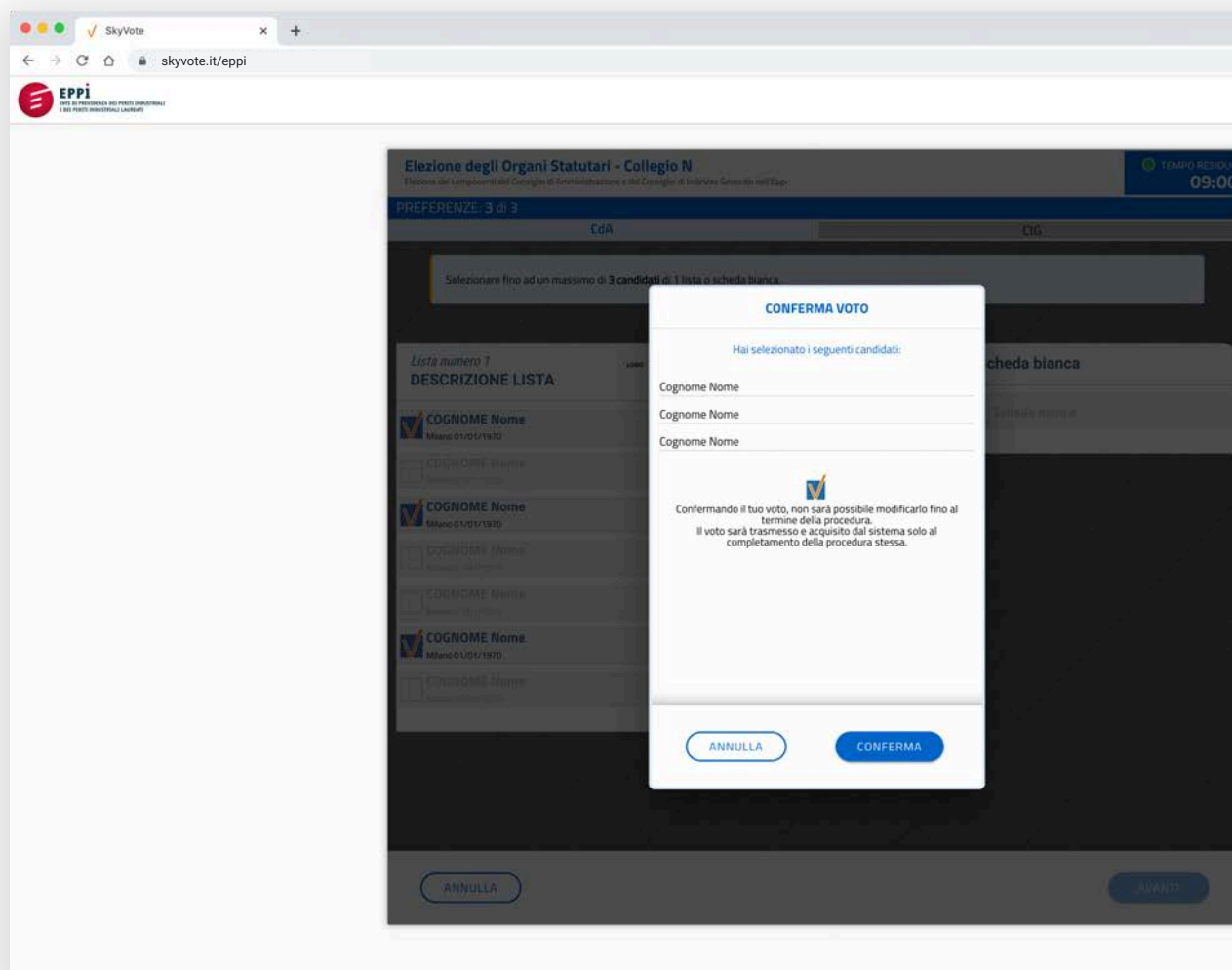


The screenshot displays the SkyVote web application interface for the "Elezioni degli Organi Statutari - Collegio N". The page title is "Elezioni degli Organi Statutari - Collegio N" and the subtitle is "Elezioni dei componenti del Consiglio di Amministrazione e del Consiglio di Indirizzo Generale dell'EPPI". The current page is "PREFERENZE: 3 di 3". The interface is divided into two main sections: "CdA" and "CIG". The "CdA" section is active and shows a list of candidates for "Lista numero 1" and "Lista numero 2". Each candidate entry includes a checkbox, a logo, and the text "COGNOME Nome" followed by "Milano 01/01/1970". The "Lista numero 1" section has three candidates selected (checked boxes), and the "Lista numero 2" section has no candidates selected. To the right of the candidate lists is a "Scheda bianca" section with a checkbox and the text "Scheda bianca". At the bottom of the interface are two buttons: "ANNULLA" and "AVANTI". A "TEMPO RESIDUO" indicator in the top right corner shows "09:05".

POP-UP RIEPILOGATIVO

A questo punto, prima di proseguire, apparirà un pop up riepilogativo.

In questa fase sarà ancora possibile tornare indietro con il tasto “**ANNULLA**” per modificare la propria scelta, mentre, cliccando sul tasto “**CONFERMA**” si passerà alla scheda elettorale successiva.



SELEZIONE CANDIDATO

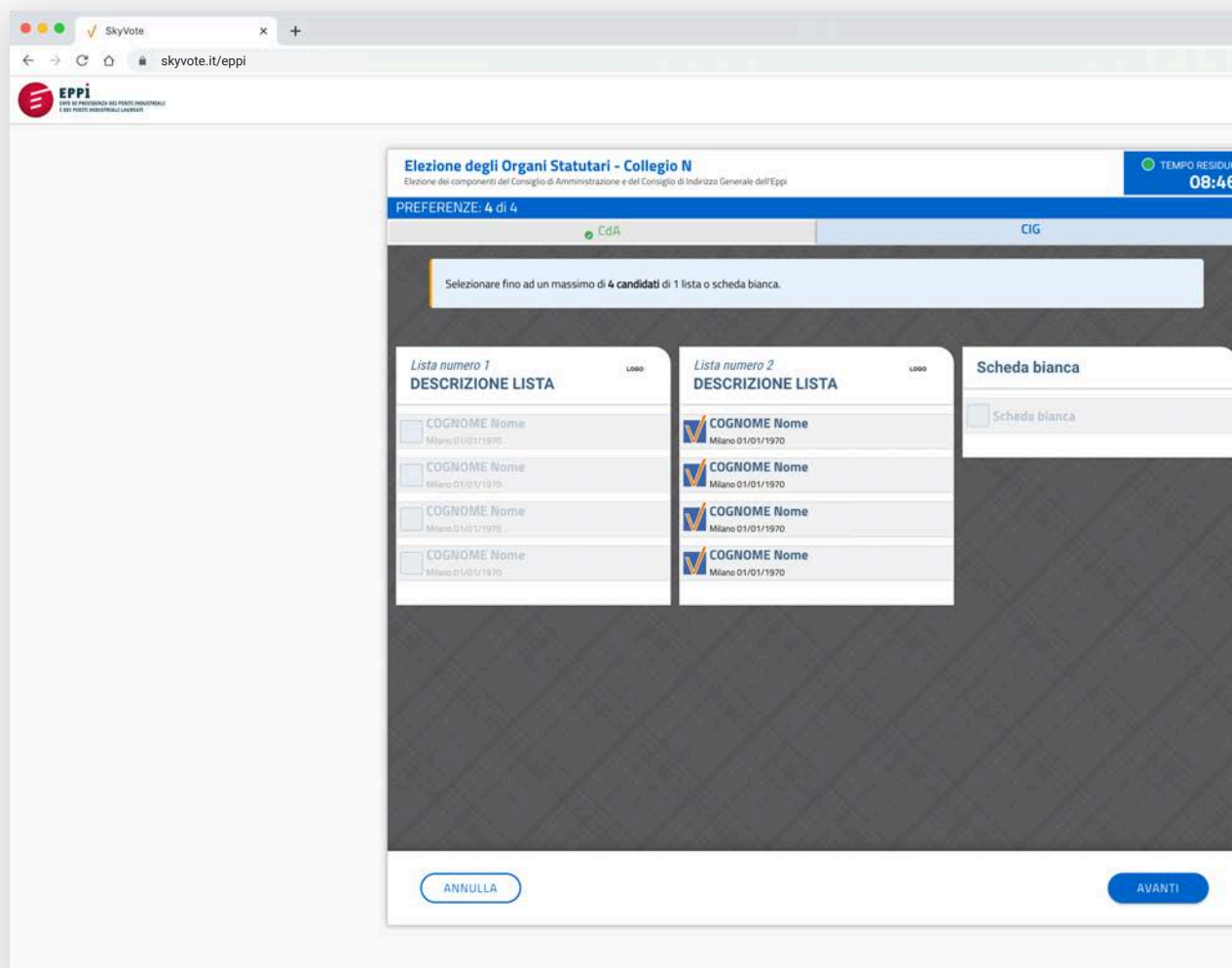
Consiglio di Indirizzo Generale

Proseguendo si passa alla scheda del Consiglio di Indirizzo Generale.

I candidati elencati appartengono al Collegio elettorale in cui è iscritto l'elettore.

Il numero massimo di candidati selezionabili è indicato nella scheda elettorale.

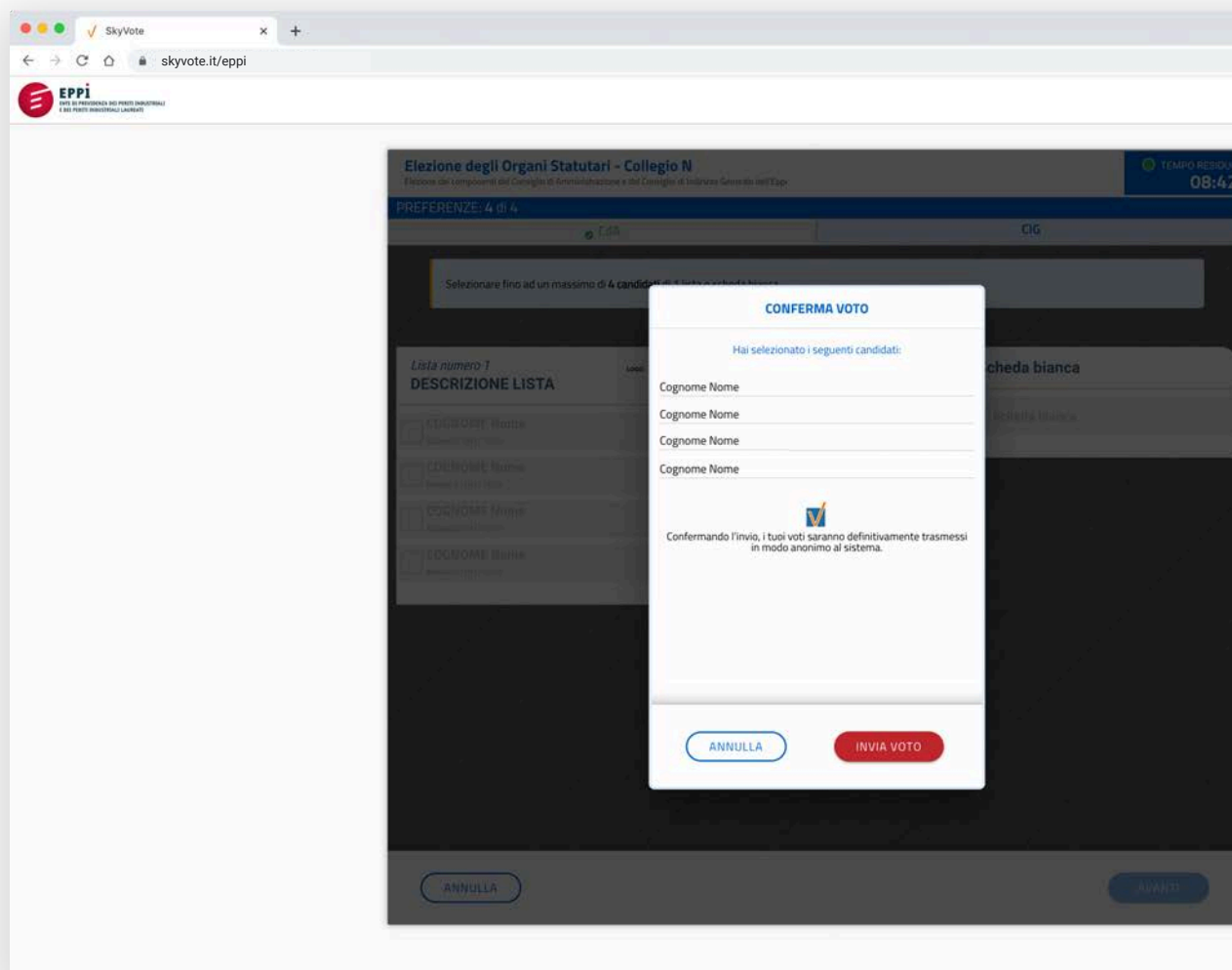
Per confermare la propria scelta cliccare sul tasto **“AVANTI”**.



POP-UP RIEPILOGATIVO

A questo punto, prima di inviare il proprio voto, apparirà un pop up riepilogativo.

In questa fase sarà ancora possibile tornare indietro con il tasto **“ANNULLA”** per modificare la propria scelta, mentre, cliccando sul tasto **“INVIA VOTO”** si concluderà la procedura di voto.



LA SCHEDA BIANCA

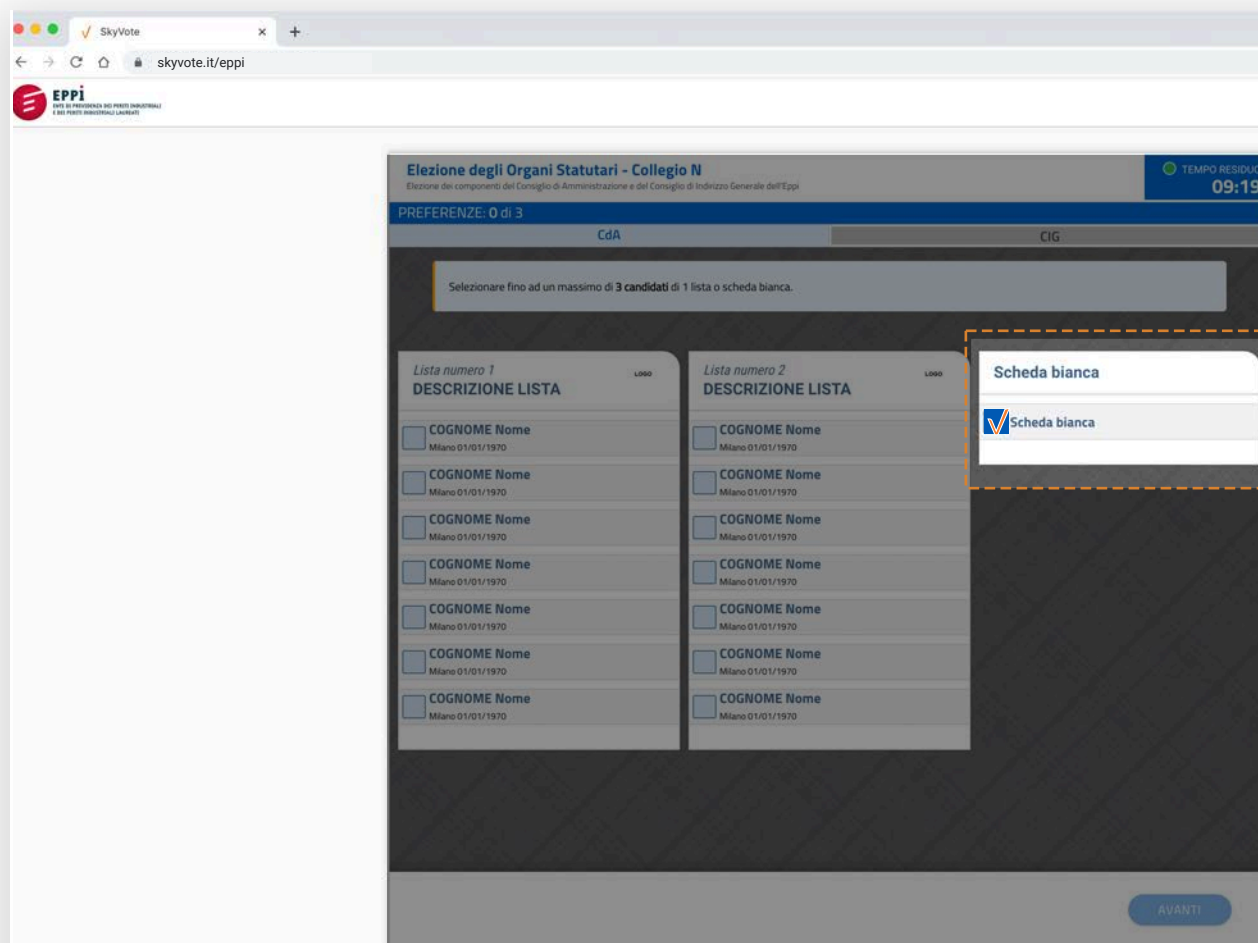
Sarà sempre possibile votare scheda bianca.

Il voto di scheda bianca è comunque utile al raggiungimento del quorum.

SCHEDA BIANCA

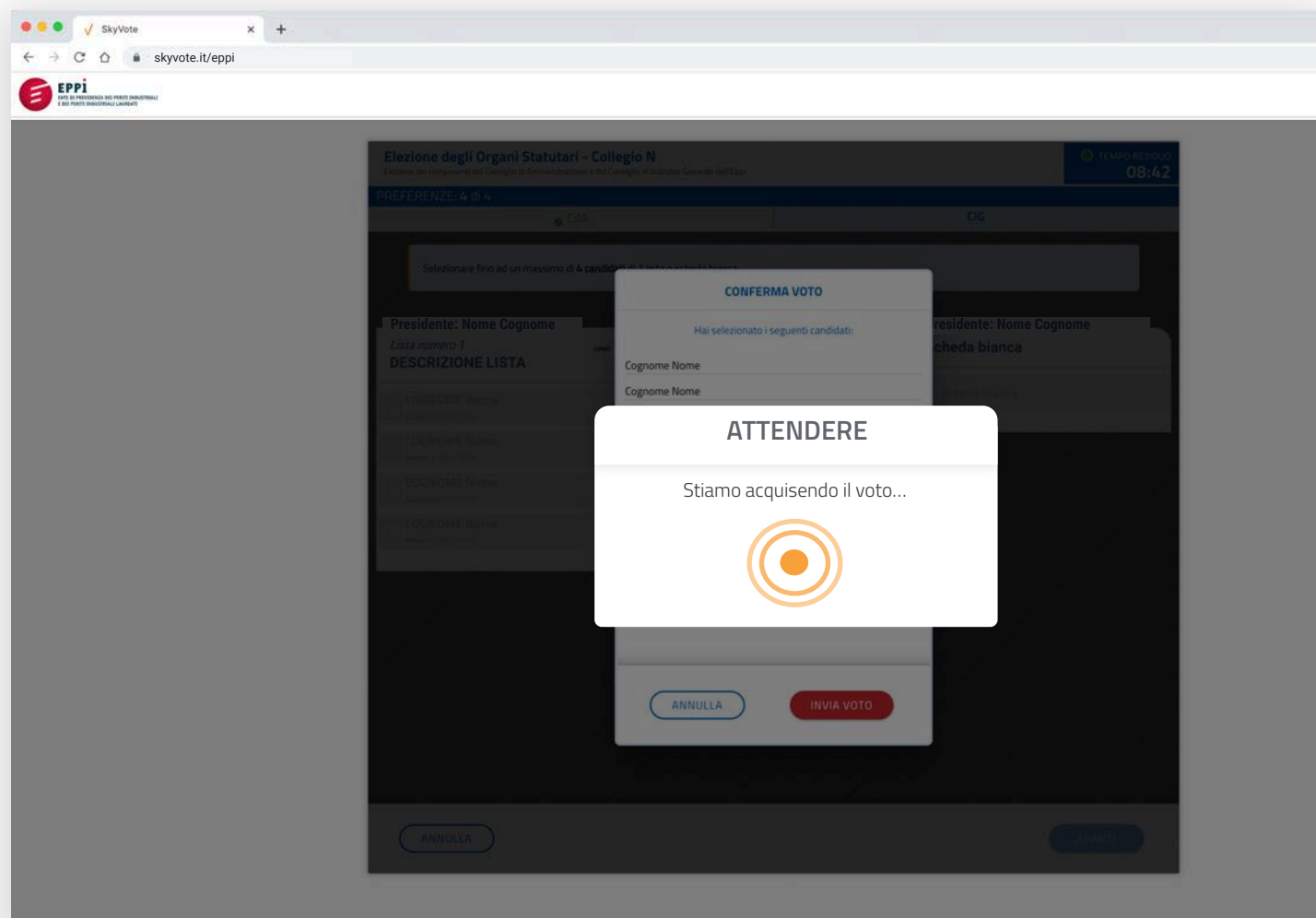


Scheda Bianca



INVIO DEL VOTO

Per acquisire e rendere sicuro e blindato il voto espresso, il sistema impiegherà qualche secondo e comunque non oltre **1 minuto**.



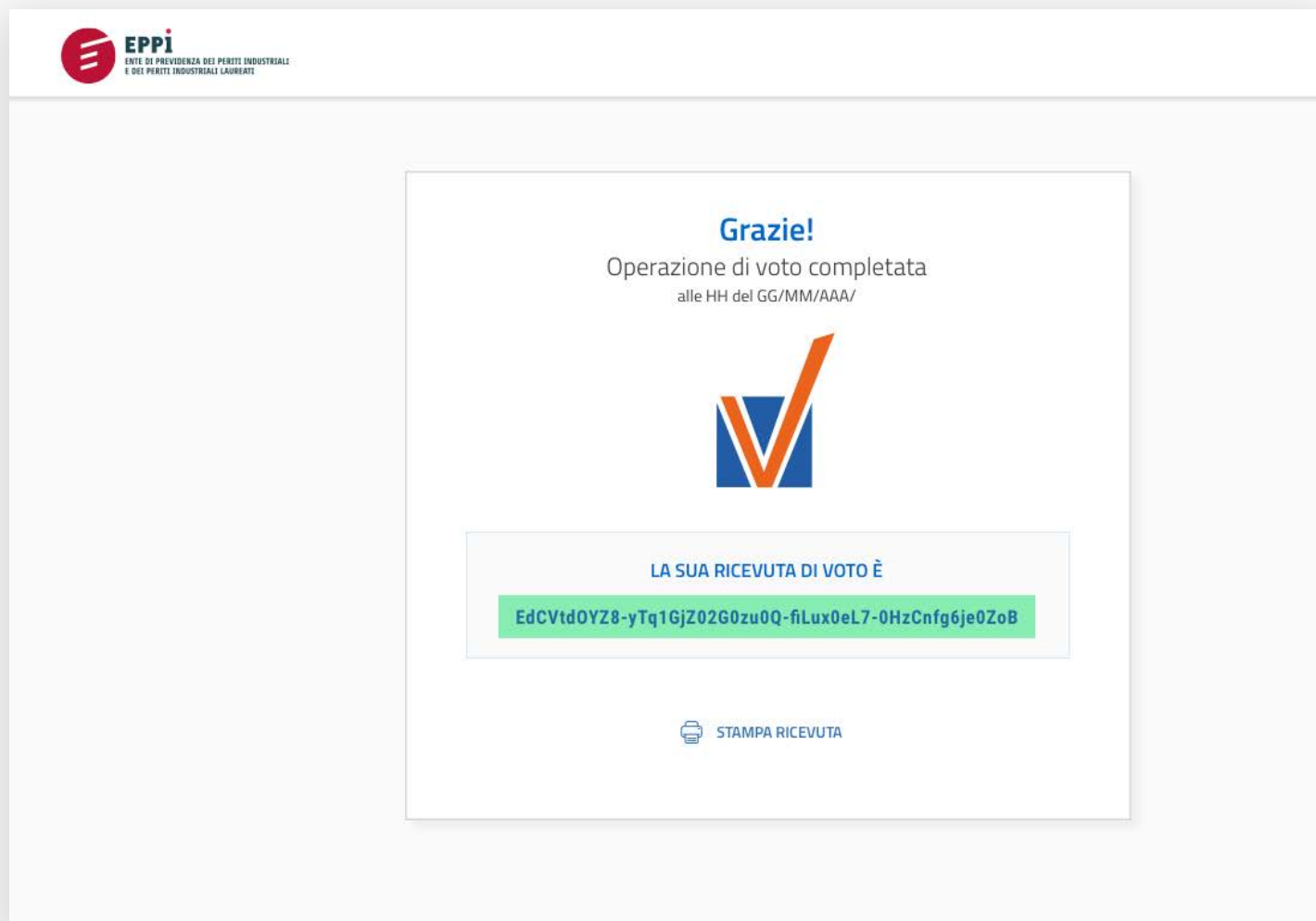
RICEVUTA DI VOTO

Una volta inviato il proprio voto, apparirà la ricevuta costituita da un codice alfanumerico.

La ricevuta certifica che il proprio voto è stato espresso ed acquisito correttamente.

Tale ricevuta verrà inviata via mail o, in alternativa, sarà possibile stamparla tramite l'apposito pulsante.

ATTENZIONE: Se il sistema non avrà generato il codice significa che il voto non è stato acquisito e dovrai ripetere la procedura dall'inizio.



The screenshot shows a confirmation screen for a successful vote. At the top left is the EPPi logo. The main content area features the text "Grazie!" in blue, followed by "Operazione di voto completata" and "alle HH del GG/MM/AAA/". Below this is a large blue and orange checkmark icon. A light blue box contains the text "LA SUA RICEVUTA DI VOTO È" above a green box with the alphanumeric code "EdCVtd0YZ8-yTq1GjZ02G0zu0Q-fiLux0eL7-0HzCnfg6je0ZoB". At the bottom, there is a printer icon and the text "STAMPA RICEVUTA".

Quali sono i browser compatibili?

Per ragioni di sicurezza i browser compatibili con il sistema di voto sono: **Google Chrome, Mozilla Firefox, Apple Safari, Microsoft Edge** (ultimo aggiornamento)

Internet Explorer e le versioni di Microsoft Edge precedenti a febbraio 2020 non sono compatibili.

Quando ho la certezza di aver votato?

La certezza della corretta acquisizione del voto si ha solo quando il sistema visualizza la ricevuta di voto. Se si hanno dubbi o se non si è ricevuto via **Mail** la ricevuta, si può provare a ricominciare la procedura di voto.

Se il sistema presenta la ricevuta di voto significa che il voto è stato correttamente acquisito.

Posso votare da cellulare o smartphone?

È possibile votare con qualunque dispositivo mobile, a patto che rispetti le condizioni di sicurezza dei browser presenti in queste FAQ e che la copertura **4G** o **WiFi** sia stabile e sicura.

Mentre voto si chiude la sessione e devo ricominciare la procedura, cosa succede?

Assicurarsi che la connessione a internet sia stabile e sicura, verificare che i tempi di voto siano rispettati. Ricordare che non è possibile tornare indietro con la funzionalità "freccia indietro" presente nei browser e che se si prova a farlo la sessione scade e si deve ricominciare da capo.

skyvote®

www.skyvote.it